



## MIESZKANIE NA SPRZEDAŻ

liczba pokoi: 1, pow. całkowita: 58,28 m<sup>2</sup>,  
Świecie

Cena **230 000** zł



### !! KUPUJĄC NIE PŁACI PROWIZJI !!

Na sprzedaż odrębna własność lokalu mieszkalnego położonego w Świeciu przy ul. Polnej. Lokal mieszkalny znajduje się na pierwszym piętrze. Mieszkanie beczynszowe.

Powierzchnia całkowita wynosi **58,28 m<sup>2</sup>**.

W skład nieruchomości wchodzi:

- kuchnia,
- łazienka,
- pokój,

- przedpokoju.

Do mieszkania przynależy duża piwnica.

Okna plastikowe, na podłogach płytki oraz panele.

Mieszkanie dwustronne, słoneczne.

Miejsca parkingowe wokół nieruchomości.

Nieruchomość znajduje się w bardzo dobrej lokalizacji. Bliska odległość od centrum miasta (ok 10 minut).


Zapraszamy do zapoznania się ze szczegółami oferty.

Więcej informacji pod nr telefonu : **Anna nr 698-106-825** oraz na stronie: **www.cnieruchomosci.pl** i w **Biurze Nieruchomości w Chełmnie** przy ul. **Rynek 19, w Świeciu**, przy ul. **Klasztorna 15**.

Dla chętnych oferujemy wsparcie w zakresie czynności finansowych oraz formalno-prawnych. Współpracujemy z biurami notarialnymi oraz doradcami finansowymi, którzy zaoferują najkorzystniejsze warunki kredytu lub pożyczki hipotecznej dopasowanej do Państwa potrzeb.

Pośrednik odpowiedzialny zawodowo za wykonanie umowy pośrednictwa: **Monika Śliwińska (licencja nr: 21577)**.

Niniejsze ogłoszenie jest wyłącznie informacją i nie stanowi oferty w rozumieniu art. 66 § 1 Kodeksu Cywilnego.

Symbol	<b>789/CNR/OMS</b>	Uciążliwości i ograniczenia	<b>BRAK UCIAŻLIWOŚCI</b>
Rozkład mieszkania	<b>DWUSTRONNE</b>	Stan budynku	<b>DOBRY</b>
Rodzaj nieruchomości	<b>MIESZKANIE</b>	Rodzaj transakcji	<b>SPRZEDAŻ</b>
Status	<b>AKTUALNA</b>	Rodzaj rynku	<b>WTÓRNY</b>
Cena 	<b>230 000, 00 PLN</b>	Cena za m2	<b>3 946, 47 PLN</b>
Kraj	<b>POLSKA</b>	Województwo	<b>KUJAWSKO-POMORSKIE</b>
Powiat	<b>świecki</b>	Gmina	<b>Świecie</b>
Miejscowość	<b>Świecie</b>	Kod pocztowy	<b>86-100</b>
Prawobrzeże /lewobrzeże	<b>LEWOBRZEŻE</b>	Ulica	<b>Polna</b>
Położenie	<b>MIASTO</b>	Budynki w sąsiedztwie	<b>OSIEDLE BLOKÓW MIESZKALNYCH</b>
Powierzchnia całkowita	<b>58, 28 m<sup>2</sup></b>	Powierzchnia użytkowa	<b>50, 00 m<sup>2</sup></b>
Forma własności działki	<b>WŁASNOŚĆ</b>	Udział w działce	<b>UDZIAŁ</b>
Rodzaj mieszkania	<b>2-POKOJOWE</b>	Rodzaj budynku	<b>KAMIENICA</b>
Standard	<b>DOBRY</b>	Typ kuchni	<b>Z OKNEM</b>
Wyposażenie kuchni	<b>CZĘŚCIOWE</b>	Liczba łazienek	<b>1</b>
Stan łazienki	<b>DOBRY</b>	Wyposażenie łazienki	<b>BRAK</b>
Drogajazdowa	<b>CICHA ULICA</b>	Rodzaj nawierzchni	<b>INNA</b>
Liczba pokoi	<b>1</b>	Liczba sypialni	<b>1</b>
Piętro	<b>1</b>	Liczba pięter	<b>1</b>
Ilość poziomów	<b>1</b>	Umeblowanie	<b>CZĘŚCIOWE</b>
Źródło c.w.	<b>GAZ</b>	Ogrzewanie	<b>GAZ</b>
Podpiwniczenie /piwnica	<b>PIWNICA</b>	Powierzchnia piwnicy	<b>8, 00 m<sup>2</sup></b>
Stan instalacji	<b>DO WYMIANY</b>	Forma własności	<b>ODRĘBNA WŁASNOŚĆ</b>
Rodzaj kanalizacji	<b>MIEJSKA</b>	Źródło wody	<b>WODA MIEJSKA</b>
Uciążliwość okolicy	<b>UMIARKOWANIE CICHE</b>	Rodzaj okien	<b>PLASTIKOWE</b>

Pokrycie dachu	<b>PAPA</b>	Kształt dachu	<b>PŁASKI</b>	Klasztorna 15 86-100 Świecie
Poddasze	<b>BRAK PODDASZA</b>	Rodzaj podłogi	<b>PANELE, KAFLE</b>	698 003 093 biuro@cnieruchomosci.pl
Ogrodzenie	<b>BRAK OGRODZENIA</b>	Czy jest KW		
Nr Licencji	<b>21577</b>	Osobne WC		



Anna Kirys

698-106-825  
anna.kirys@cnieruchomosci.pl

Więcej ofert na stronie **cnieruchomosci.pl**